



УПРАВЛЕНИЕ ФЕДЕРАЛЬНОЙ СЛУЖБЫ  
ГОСУДАРСТВЕННОЙ СТАТИСТИКИ  
ПО СВЕРДЛОВСКОЙ ОБЛАСТИ  
И КУРГАНСКОЙ ОБЛАСТИ

# О естественном движении населения Свердловской области



за январь-май 2023 года



УПРАВЛЕНИЕ ФЕДЕРАЛЬНОЙ СЛУЖБЫ  
ГОСУДАРСТВЕННОЙ СТАТИСТИКИ  
ПО СВЕРДЛОВСКОЙ ОБЛАСТИ  
И КУРГАНСКОЙ ОБЛАСТИ

# О естественном движении населения

Свердловской области

за январь-май 2023 года

- 01 Показатели естественного движения населения
- 02 Показатели рождаемости
- 03 Показатели рождаемости в городской и сельской местности
- 04 Распределение родившихся по очередности рождения ребенка у матери
- 05 Показатели смертности
- 06 Показатели смертности в городской и сельской местности
- 07 Показатели брачности
- 08 Показатели брачности в городской и сельской местности
- 09 Показатели разводимости
- 10 Показатели разводимости в городской и сельской местности





# ЕСТЕСТВЕННОЕ ДВИЖЕНИЕ НАСЕЛЕНИЯ

ЧЕЛОВЕК

Показатели естественного движения населения за январь-май 2023 года

человек

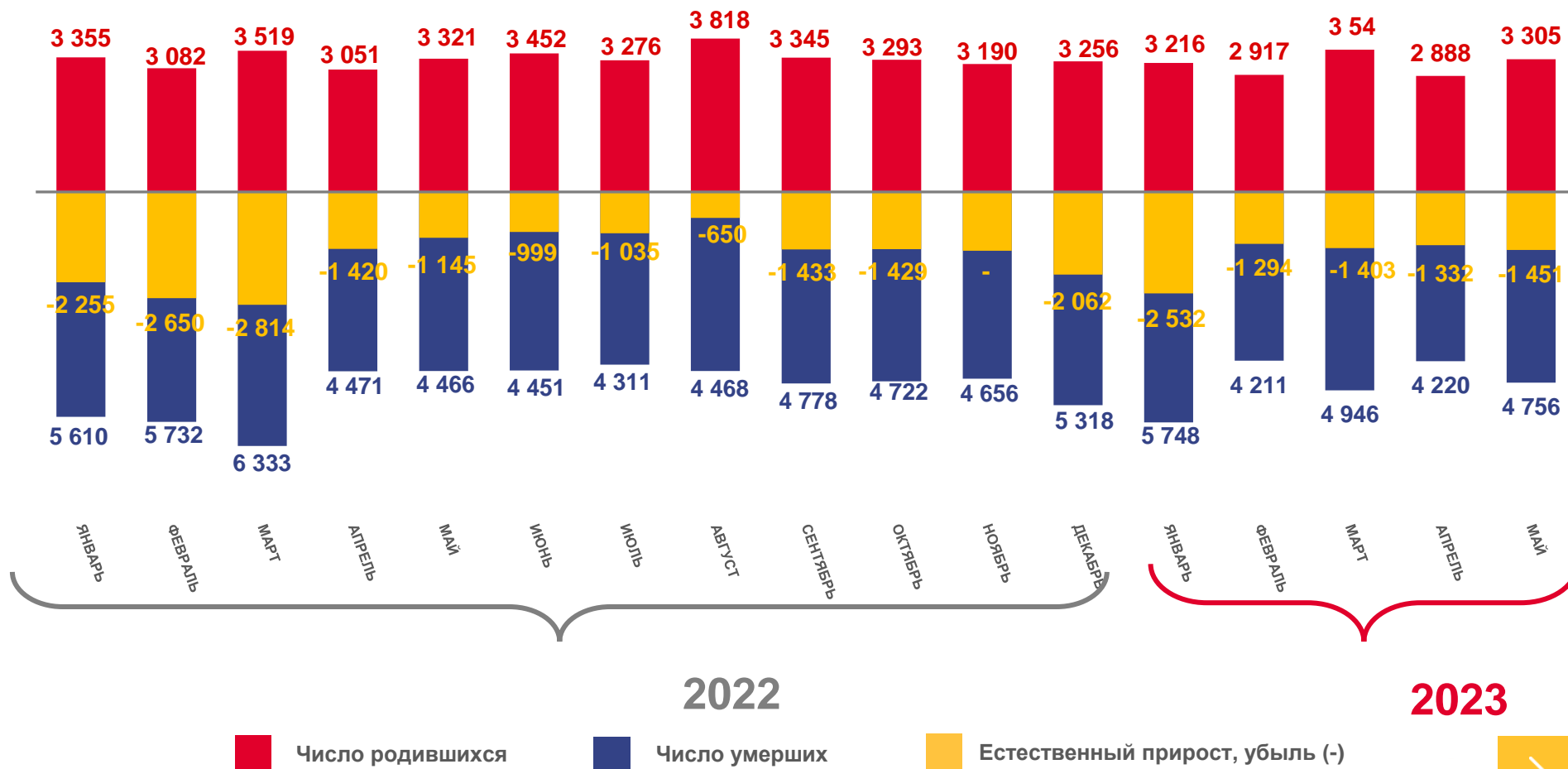
**-8 012**

Естественный прирост, убыль (-) населения

в расчете на 1000 человек населения

**-4,5**

Коэффициент естественного прироста, убыли (-)





# ЧИСЛО ЗАРЕГИСТРИРОВАННЫХ РОДИВШИХСЯ

ЧЕЛОВЕК

за январь-май 2023 года

человек  
**15 869**

Число зарегистрированных рожившихся

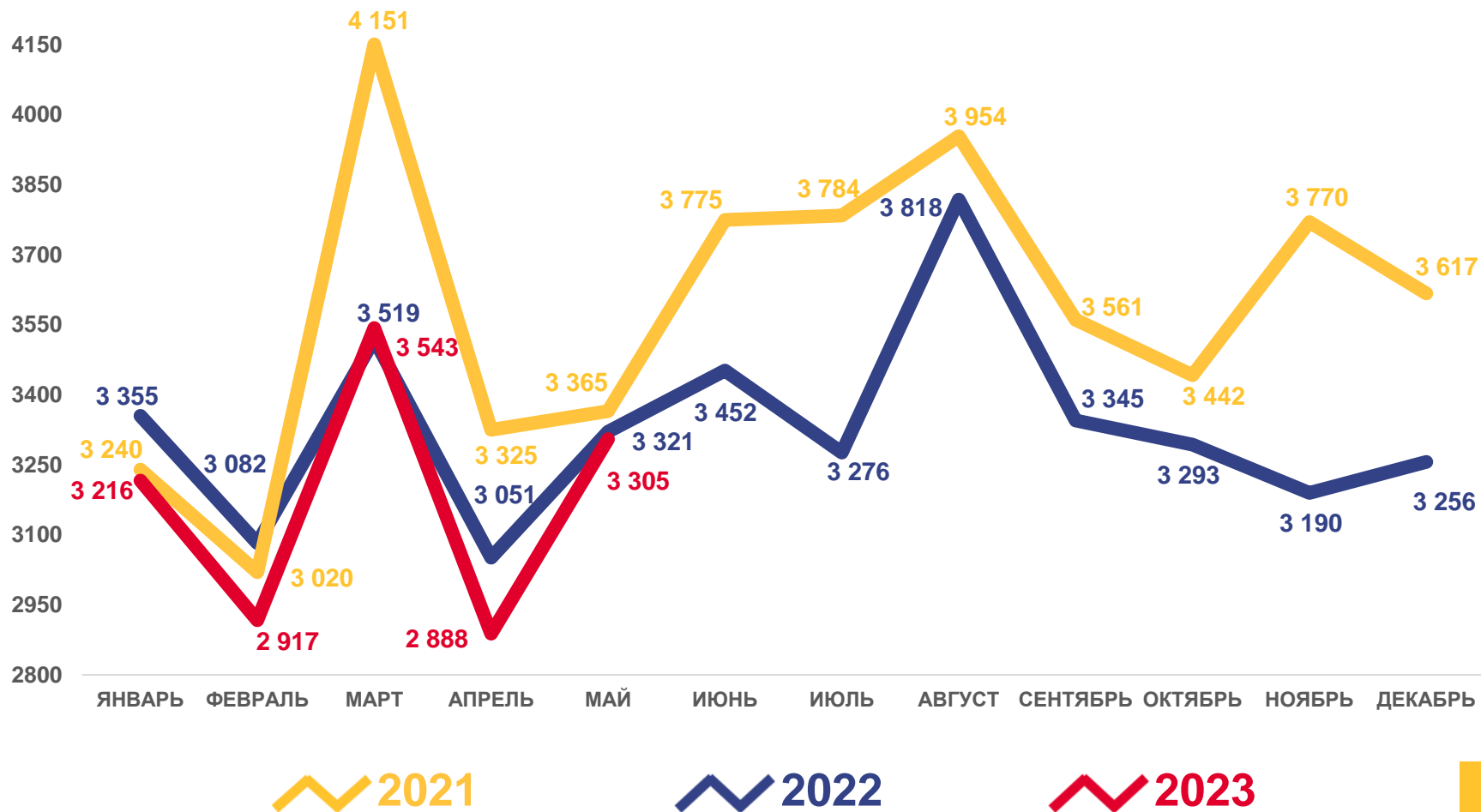
в расчете на 1000 человек населения

**9,1**

Коэффициент рождаемости

Изменение, %  
к январю-маю 2022 года

**-2,8**





# ЧИСЛО РОДИВШИХСЯ В ГОРОДСКОЙ И СЕЛЬСКОЙ МЕСТНОСТИ ЧЕЛОВЕК

за январь-май 2023 года

в расчете на 1000 человек населения

Городское население **9,0**

Сельское население **9,6**

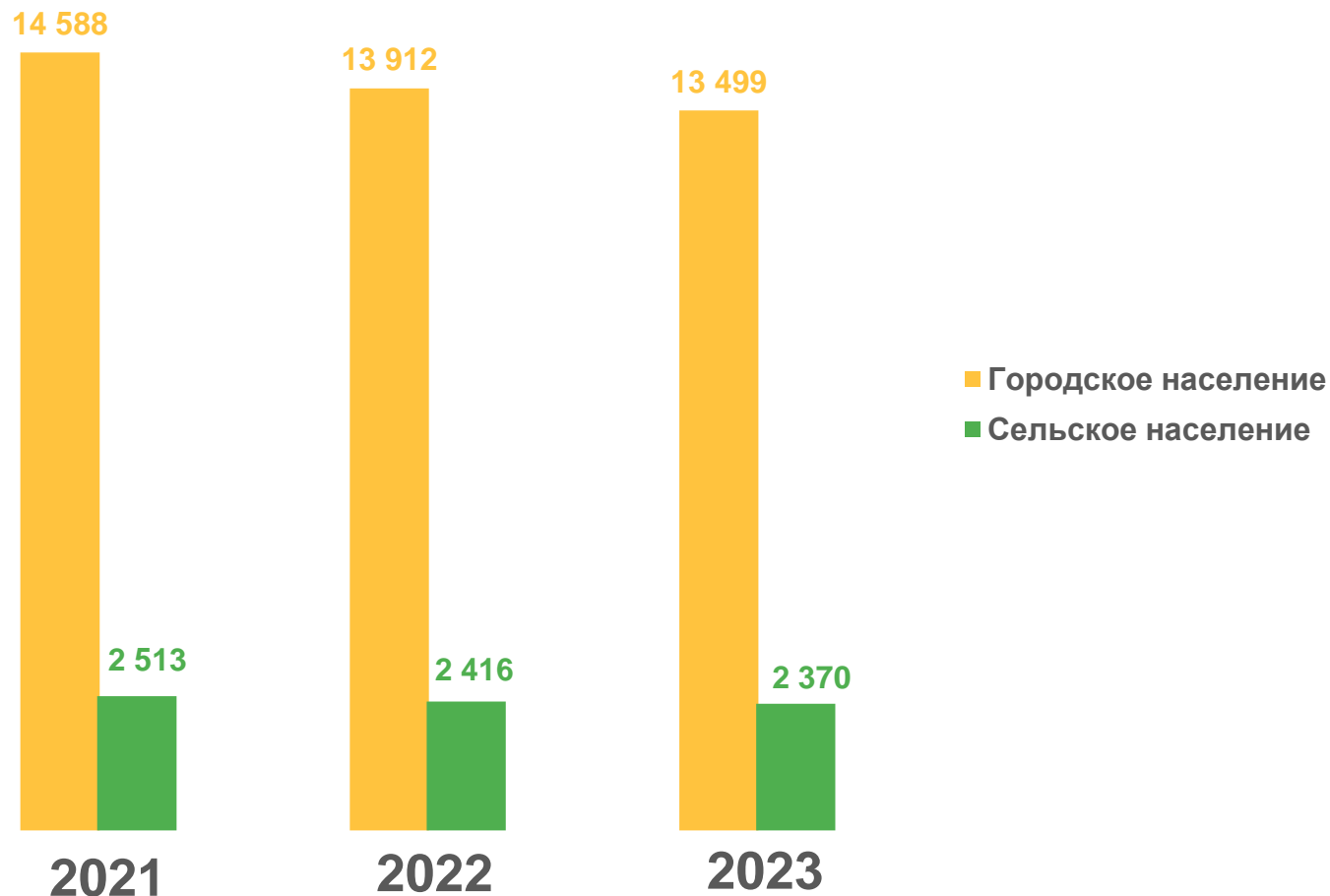
Коэффициент рождаемости

Изменение, %

к январю-маю 2022 года

Городское население **-3,0**

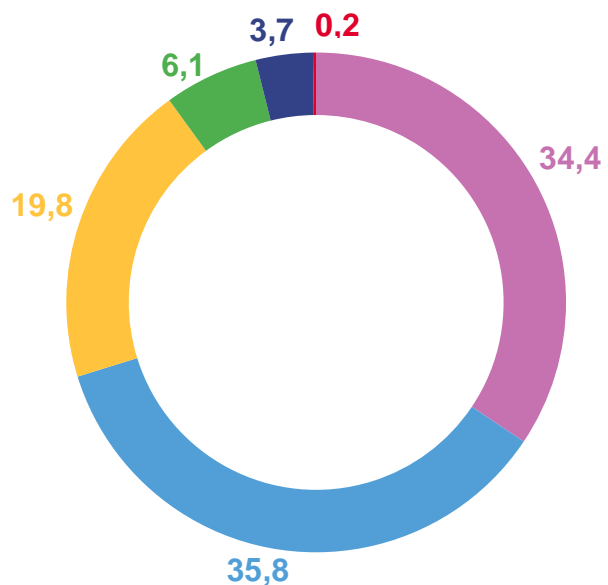
Сельское население **-1,9**



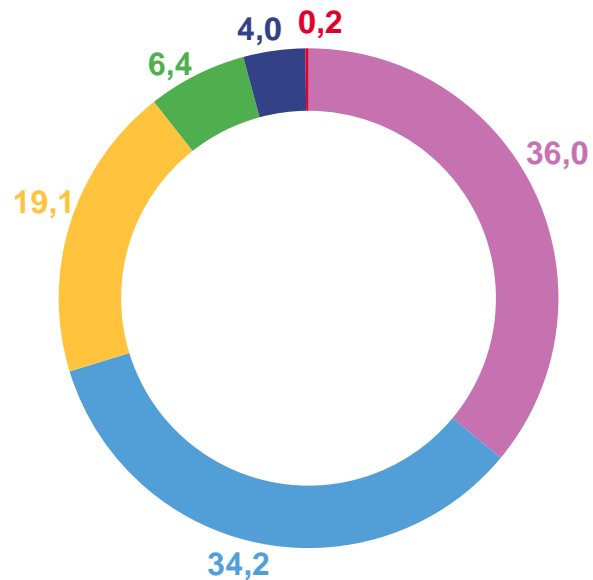


# РАСПРЕДЕЛЕНИЕ РОДИВШИХСЯ ПО ОЧЕРЕДНОСТИ РОЖДЕНИЯ РЕБЕНКА У МАТЕРИ, % за январь-май

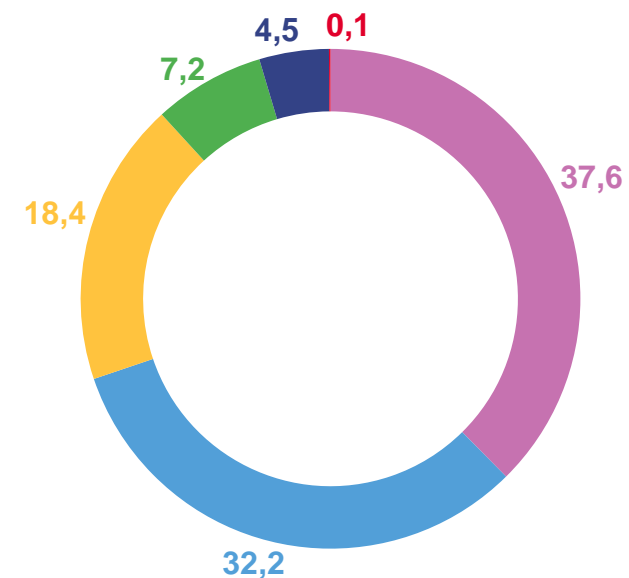
2021



2022



2023



- Первые
- Четвертые
- Вторые
- Пятые и более
- Третьи
- Неизвестно





# ЧИСЛО ЗАРЕГИСТРИРОВАННЫХ УМЕРШИХ ЧЕЛОВЕК

за январь-май 2023 года

Человек  
**23 881**

Число зарегистрированных умерших

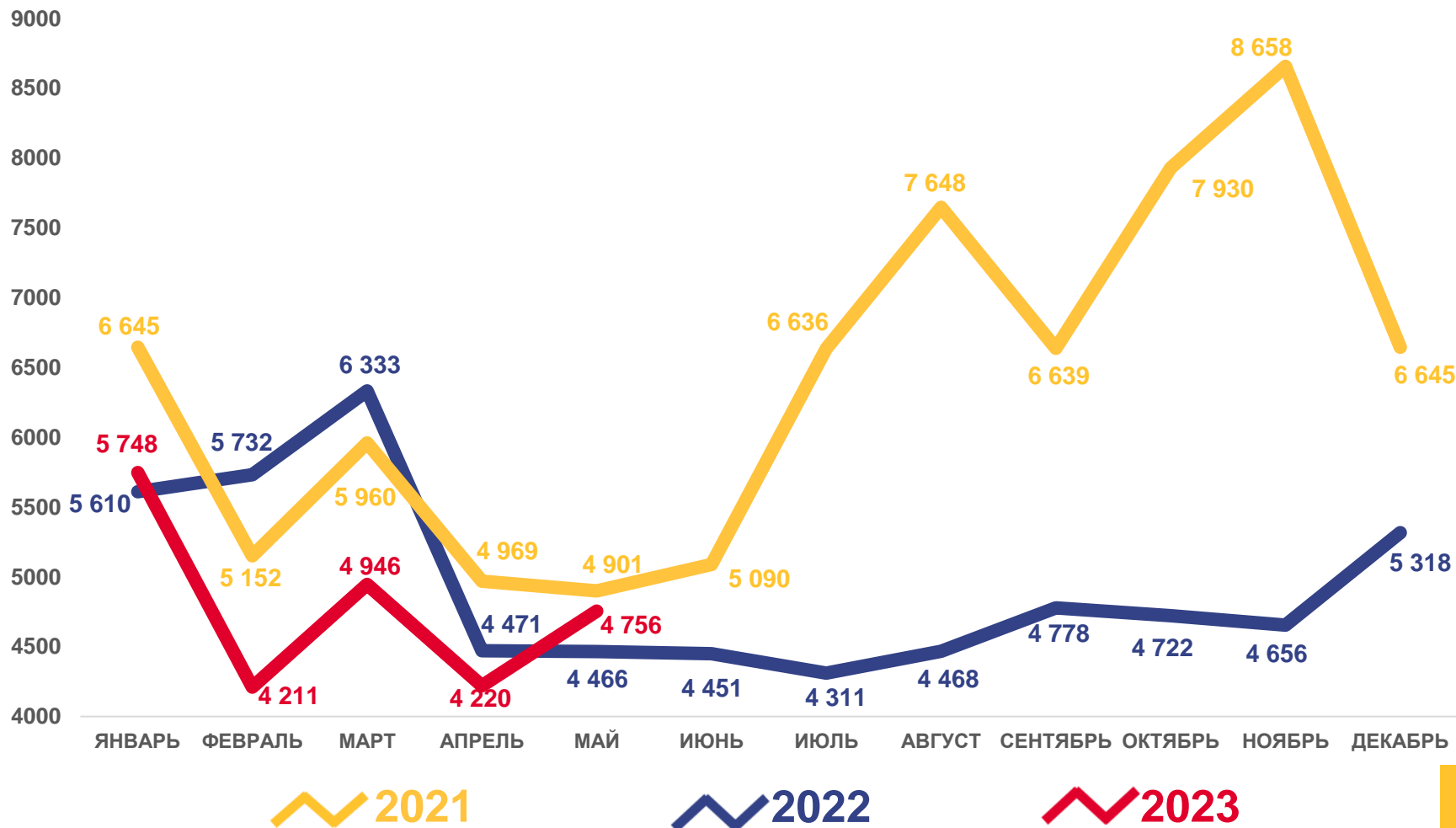
в расчете на 1000 человек населения

**13,6**

Коэффициент смертности

Изменение, %  
к январю-маю 2022 года

**-10,3**





# ЧИСЛО УМЕРШИХ В ГОРОДСКОЙ И СЕЛЬСКОЙ МЕСТНОСТИ ЧЕЛОВЕК

за январь-май 2023 года

в расчете на 1000 человек населения

Городское население **13,1**

Сельское население **16,6**

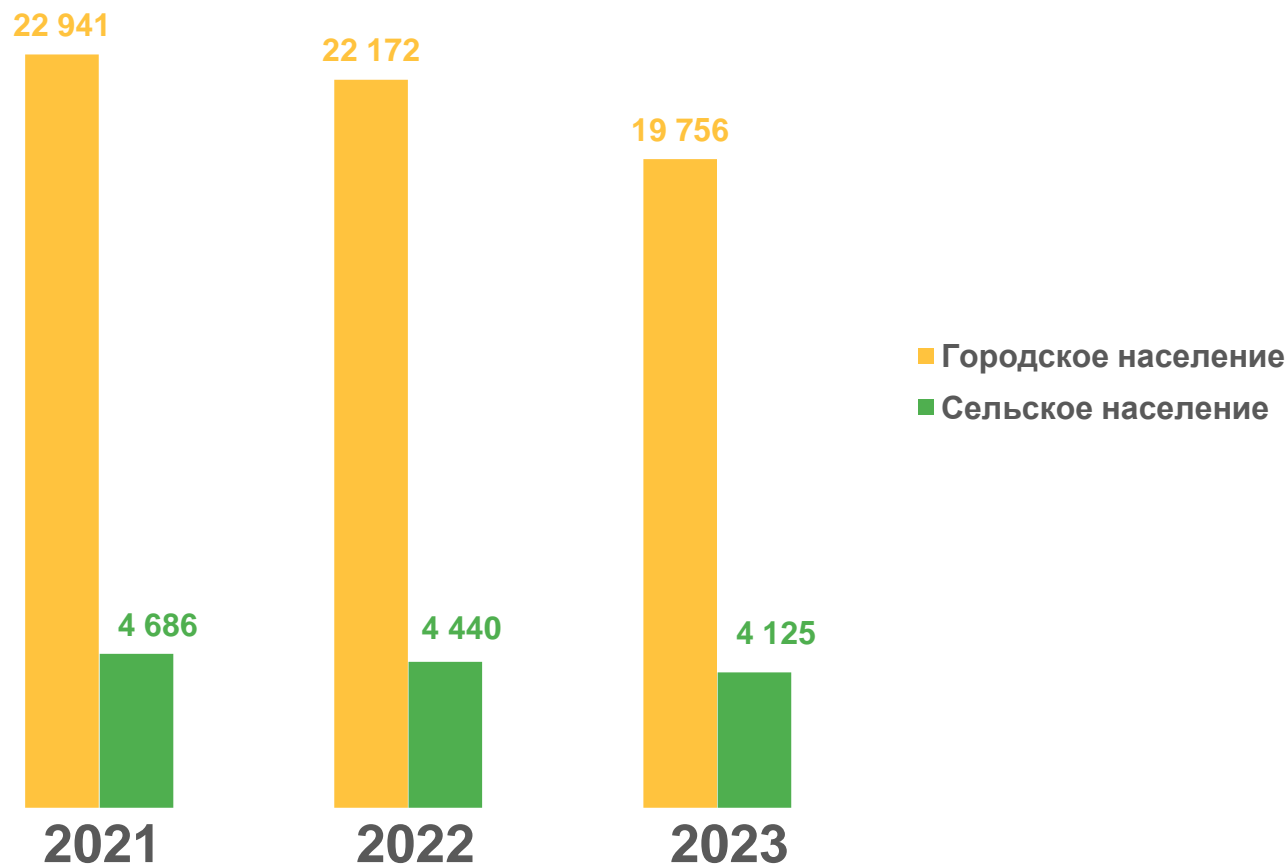
Кoeffициент смертности

Изменение, %


к январю-маю 2022 года

Городское население **-10,9**

Сельское население **-7,1**







# ЧИСЛО ЗАРЕГИСТРИРОВАННЫХ БРАКОВ ЕДИНИЦ

за январь-май 2023 года

единиц  
**8 604**

Число зарегистрированных браков

в расчете на 1000 человек населения

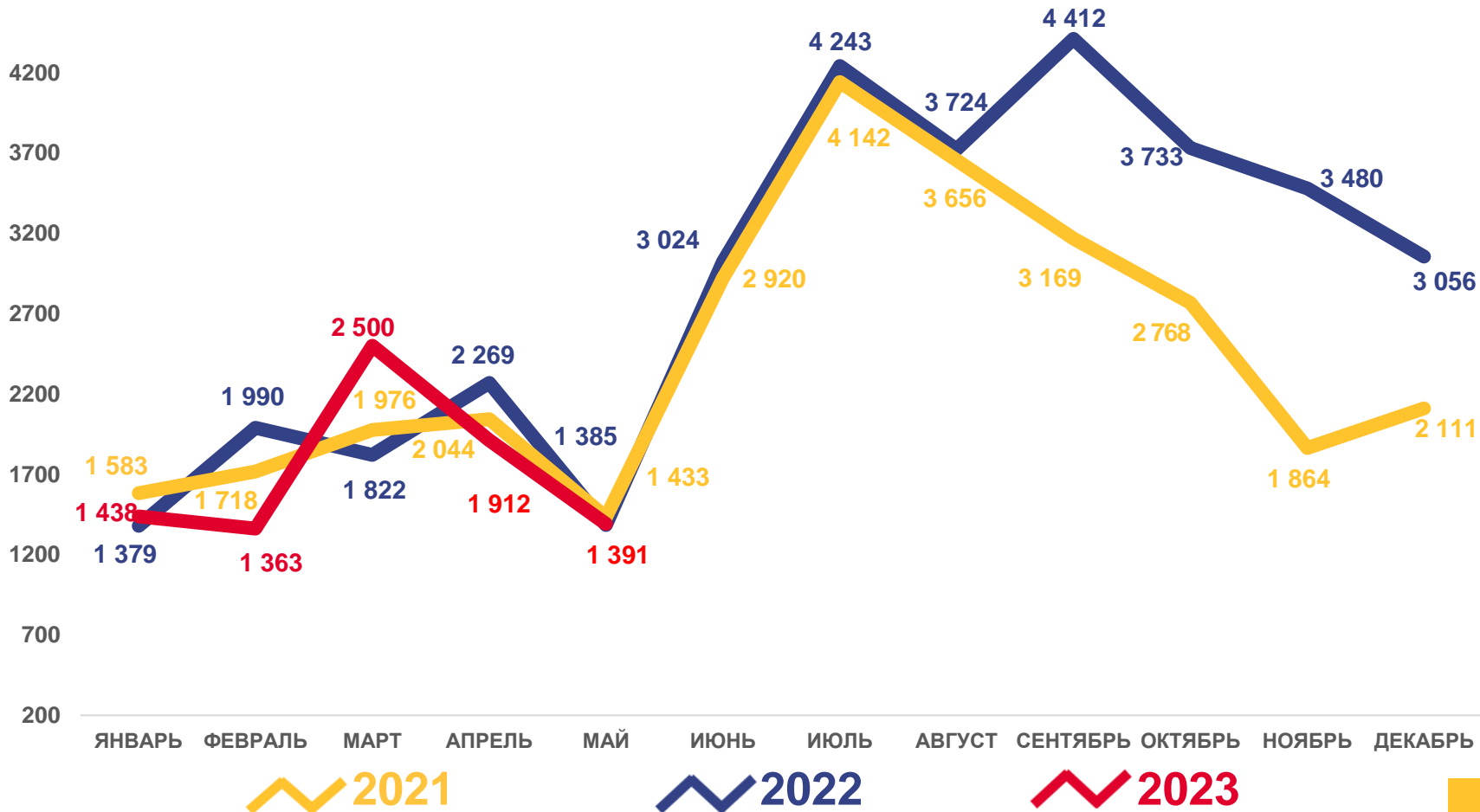
**4,9**

Коэффициент брачности

Изменение, %

к январю-маю 2022 года

**-2,7**





# ЧИСЛО БРАКОВ В ГОРОДСКОЙ И СЕЛЬСКОЙ МЕСТНОСТИ, ЕДИНИЦ

за январь-май 2023 года

в расчете на 1000 человек населения

Городское население **5,0**

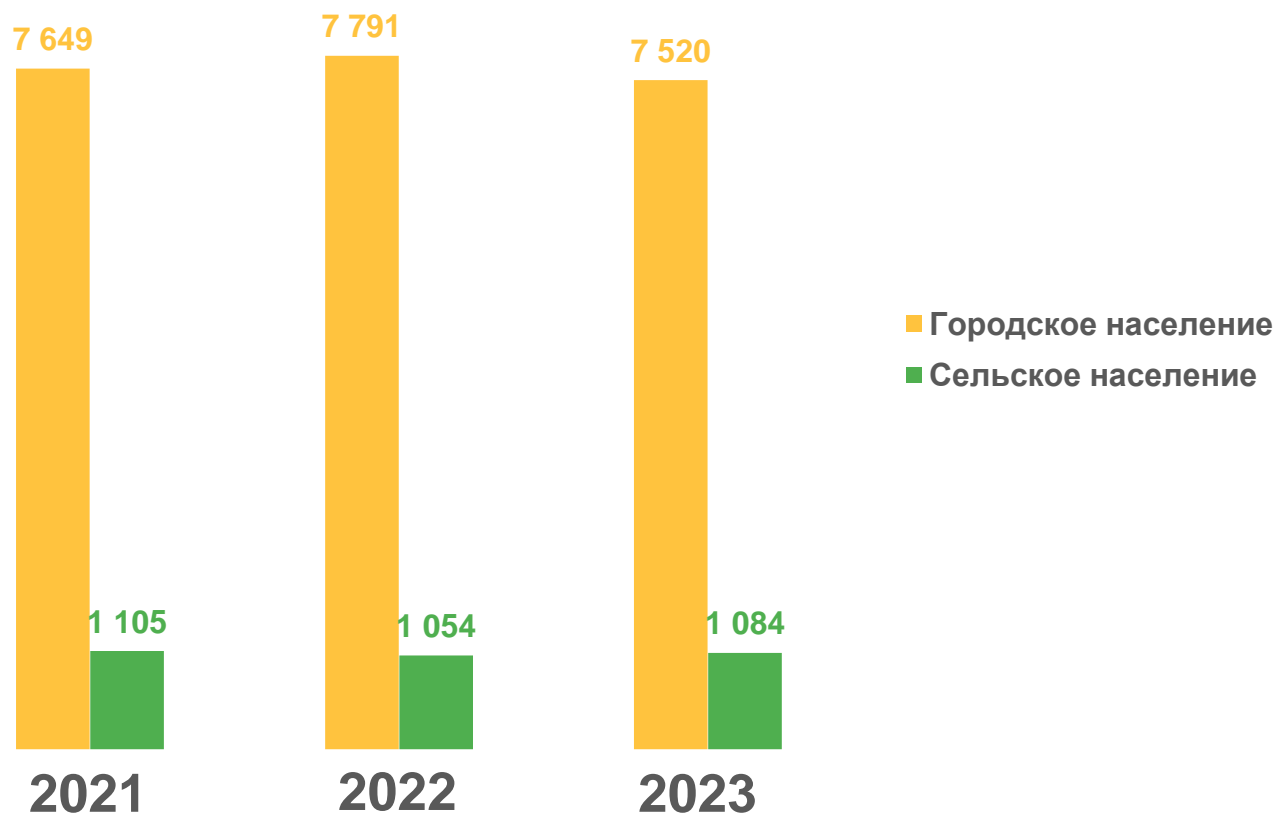
Сельское население **4,4**

Коэффициент брачности

Изменение, %  
к январю-маю 2022 года

Городское население **-3,5**

Сельское население **2,8**





# ЧИСЛО ЗАРЕГИСТРИРОВАННЫХ РАЗВОДОВ

ЕДИНИЦ

за январь-май 2023 года

единиц

**8 728**

Число зарегистрированных разводов

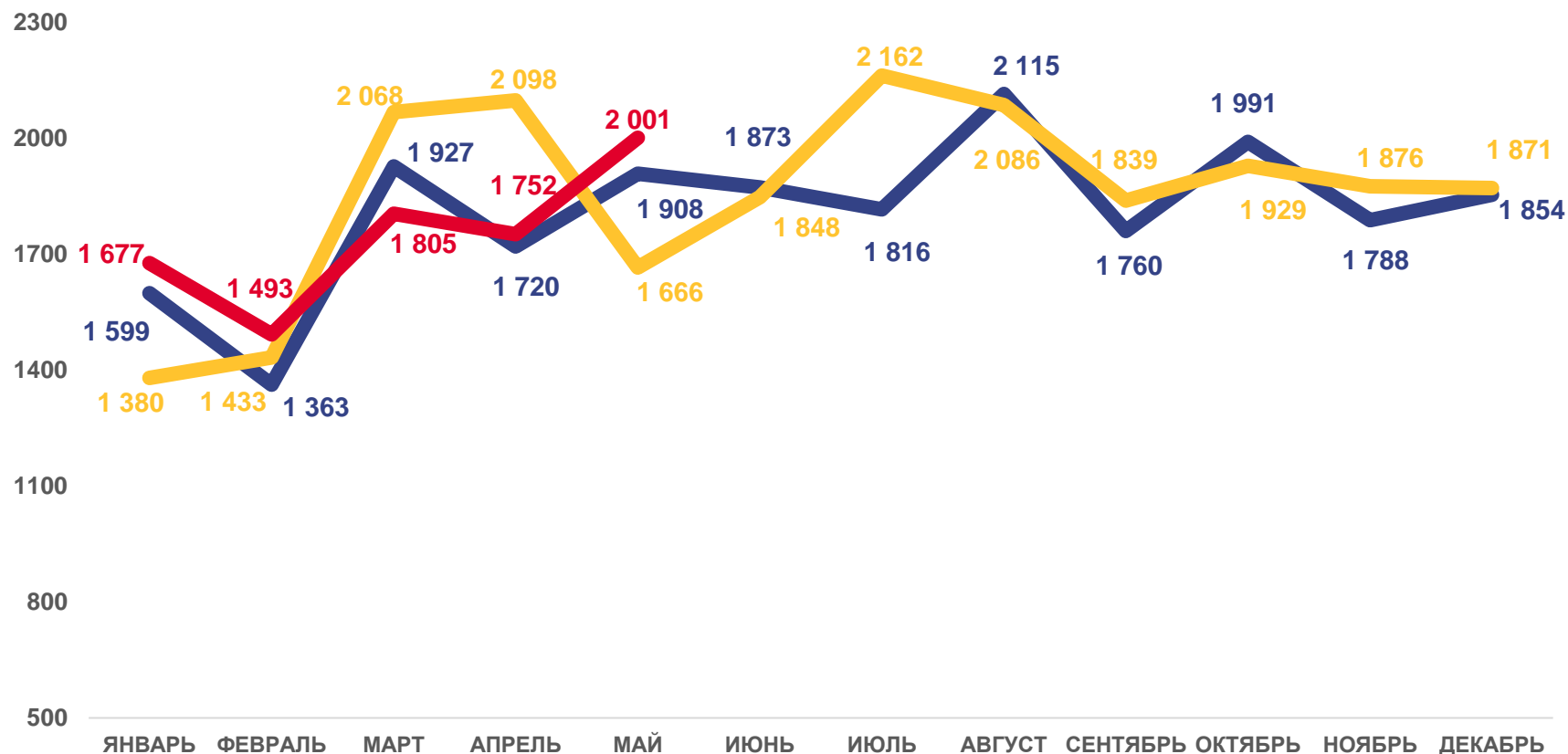
в расчете на 1000 человек населения

**5,0**

Коэффициент разводимости

Изменение, %  
к январю-маю 2022 года

**2,5**



2021

2022

2023





# ЧИСЛО РАЗВОДОВ В ГОРОДСКОЙ И СЕЛЬСКОЙ МЕСТНОСТИ ЕДИНИЦ

за январь-май 2023 года

в расчете на 1000 человек населения

Городское население **5,0**

Сельское население **4,7**

Кoeffициент разводимости

Изменение, %

к январю-маю 2022 года

Городское население **4,7**

Сельское население **-9,8**

